






Entreprise portuaire de Djen Djen

Le port de Djen Djen à la croisée des nouvelles mutations du pays

TABLE GENERALE DES TRAFICS

Septembre 2012

-  **1** Trafic par Catégories de produit
-  **2** Trafic par Mode de Conditionnement
-  **3** Nombre de Navires
-  **4** Trafic Roulier

TRAFIC PAR CATÉGORIES DE PRODUITS

| RUBRIQUE | TONNAGE MENSUEL | TONAGE CUMULE |
|--------------------------------------|-----------------|------------------|
| PRODUITS AGRICOLES | 110 082 | 1 074 907 |
| DENREES ALIMENTAIRES | 0 | 40 061 |
| MINERAIS & PRODUITS METALLURGIQUES | 65 276 | 255 299 |
| MINERAUX & MATERIAUX DE CONSTRUCTION | 95 033 | 847 310 |
| PRODUITS CHIMIQUES | 0 | 27 416 |
| PRODUITS PETROLIERS | 0 | 36 842 |
| MARCHANDISES DIVERSES | 78 681 | 563 004 |
| TOTAL | 349 072 | 2 844 839 |

Sommaire

TRAFIC PAR MODE DE CONDITIONNEMENT

| RUBRIQUE | TONNAGE MENSUEL | TONAGE CUMULE |
|-----------------------|-----------------|------------------|
| VRACS LIQUIDES | 0 | 76 903 |
| VRACS SOLIDES | 138 216 | 1 503 606 |
| MARCHANDISES DIVERSES | 210 856 | 1 264 330 |
| TOTAL | 349 072 | 2 844 839 |

[Sommaire](#)

NOMBRE DE NAVIRES

| RUBRIQUE | MENSUEL | | | CUMULE E+S |
|-------------------|---------|---------|-------|---------------|
| | ENTREES | SORTIES | TOTAL | |
| NOMBRE DE NAVIRES | 54 | 52 | 106 | 1 024 |
| DONT CAR CARRIERS | 19 | 19 | 38 | 372 |

Sommaire

TRAFIC ROULIER

| DESIGNATION | LEGERS | UTILITAIRES | LOURDS | ENGINES TP | TOTAL UNITES |
|----------------------------|---------|-------------|--------|---------------|-----------------|
| NOMBRE D'UNITES MENSUEL | 35 798 | 17 438 | 1 152 | 446 | 54 834 |
| NOMBRE D'UNITES CUMULE | 234 709 | 119 685 | 10 204 | 2 133 | 366 731 |

Sommaire