






Entreprise portuaire de Djen Djen

Le port de Djen Djen à la croisée des nouvelles mutations du pays

TABLE GENERALE DES TRAFICS

Octobre 2012

-  **1** Trafic par Catégories de produit
-  **2** Trafic par Mode de Conditionnement
-  **3** Nombre de Navires
-  **4** Trafic Roulier

TRAFIC PAR CATÉGORIES DE PRODUITS

| RUBRIQUE | TONNAGE MENSUEL | TONAGE CUMULE |
|--------------------------------------|-----------------|------------------|
| PRODUITS AGRICOLES | 129 081 | 1 203 988 |
| DENREES ALIMENTAIRES | 0 | 40 061 |
| MINERAIS & PRODUITS METALLURGIQUES | 38 642 | 293 941 |
| MINERAUX & MATERIAUX DE CONSTRUCTION | 113 452 | 960 762 |
| PRODUITS CHIMIQUES | 0 | 27 416 |
| PRODUITS PETROLIERS | 3 925 | 40 767 |
| MARCHANDISES DIVERSES | 66 813 | 629 817 |
| TOTAL | 351 913 | 3 196 752 |

Sommaire

TRAFIC PAR MODE DE CONDITIONNEMENT

| RUBRIQUE | TONNAGE MENSUEL | TONAGE CUMULE |
|-----------------------|-----------------|------------------|
| VRACS LIQUIDES | 3 925 | 80 828 |
| VRACS SOLIDES | 208 530 | 1 712 136 |
| MARCHANDISES DIVERSES | 139 458 | 1 403 788 |
| TOTAL | 351 913 | 3 196 752 |

Sommaire

NOMBRE DE NAVIRES

| RUBRIQUE | MENSUEL | | | CUMULE E+S |
|-------------------|---------|---------|-------|---------------|
| | ENTREES | SORTIES | TOTAL | |
| NOMBRE DE NAVIRES | 52 | 56 | 108 | 1 133 |
| DONT CAR CARRIERS | 20 | 20 | 40 | 412 |

Sommaire

TRAFIC ROULIER

| DESIGNATION | LEGERS | UTILITAIRES | LOURDS | ENGINS TP | TOTAL UNITES |
|----------------------------|---------|-------------|--------|--------------|-----------------|
| NOMBRE D'UNITES MENSUEL | 28 191 | 15 443 | 1 085 | 281 | 45 000 |
| NOMBRE D'UNITES CUMULE | 314 486 | 152 551 | 13 005 | 3 060 | 483 102 |

Sommaire