







**Entreprise portuaire de Djen Djen**

Le port de Djen Djen à la croisée des nouvelles mutations du pays

# **TABLE GENERALE DES TRAFICS**

## **Novembre 2012**

-  **1** Trafic par Catégories de produit
-  **2** Trafic par Mode de Conditionnement
-  **3** Nombre de Navires
-  **4** Trafic Roulier

# TRAFIC PAR CATÉGORIES DE PRODUITS

RUBRIQUE	TONNAGE MENSUEL	TONAGE CUMULE
PRODUITS AGRICOLES	126 457	1 330 445
DENREES ALIMENTAIRES	9 162	49 223
MINERAIS & PRODUITS METALLURGIQUES	72 806	366 747
MINERAUX & MATERIAUX DE CONSTRUCTION	41 264	1 002 026
PRODUITS CHIMIQUES	1 505	28 921
PRODUITS PETROLIERS	5 282	46 049
MARCHANDISES DIVERSES	53 575	683 392
<b>TOTAL</b>	<b>310 051</b>	<b>3 506 803</b>

**Sommaire**

# TRAFIC PAR MODE DE CONDITIONNEMENT

RUBRIQUE	TONNAGE MENSUEL	TONAGE CUMULE
VRACS LIQUIDES	14 444	95 272
VRACS SOLIDES	143 623	1 855 759
MARCHANDISES DIVERSES	151 984	1 555 772
<b>TOTAL</b>	<b>310 051</b>	<b>3 506 803</b>

**Sommaire**

# NOMBRE DE NAVIRES

RUBRIQUE	MENSUEL			CUMULE E+S
	ENTREES	SORTIES	TOTAL	
NOMBRE DE NAVIRES	60	60	120	1 249
DONT CAR CARRIERS	20	20	40	452

**Sommaire**

# TRAFIC ROULIER

DESIGNATION	LEGERS	UTILITAIRES	LOURDS	ENGINES TP	TOTAL UNITES
NOMBRE D'UNITES MENSUEL	25 472	10 177	721	296	36 666
NOMBRE D'UNITES CUMULE	288 372	145 305	12 010	2 710	448 397

**Sommaire**