







Entreprise portuaire de Djen Djen

Le port de Djen Djen à la croisée des nouvelles mutations du pays

TABLE GENERALE DES TRAFICS

Mai 2012

-  Trafic par Catégories de produit
-  Trafic par Mode de Conditionnement
-  Nombre de Navires
-  Trafic Roulier

TRAFIC PAR CATÉGORIES DE PRODUITS

RUBRIQUE	TONNAGE MENSUEL	TONNAGE CUMULE
PRODUITS AGRICOLES	152 764	604 367
DENREES ALIMENTAIRES	6 350	27 901
MINERAIS & PRODUITS METALLURGIQUES	27 353	100 317
MINERAUX & MATERIAUX DE CONSTRUCTION	114 405	368 773
PRODUITS CHIMIQUES	0	17 511
PRODUITS PETROLIERS	5 118	16 682
MARCHANDISES DIVERSES	68 587	271 603
TOTAL	374 577	1 407 154

Sommaire

TRAFIC PAR MODE DE CONDITIONNEMENT

RUBRIQUE	TONNAGE MENSUEL	TONAGE CUMULE
VRACS LIQUIDES	33 019	44 583
VRACS SOLIDES	192 313	827 630
MARCHANDISES DIVERSES	149 245	534 941
TOTAL	374 577	1 407 154

Sommaire

NOMBRE DE NAVIRES

RUBRIQUE	MENSUEL			CUMULE E+S
	ENTREES	SORTIES	TOTAL	
NOMBRE DE NAVIRES	69	68	137	531
DONT CAR CARRIERS	24	24	48	198

Sommaire

TRAFIC ROULIER

DESIGNATION	LEGERS	UTILITAIRES	LOURDS	ENGINES TP	TOTAL UNITES
NOMBRE D'UNITES MENSUEL	26 933	10 968	1 750	203	39 854
NOMBRE D'UNITES CUMULE	109 002	54 451	5 320	855	169 628

Sommaire