







Entreprise portuaire de Djen Djen

Le port de Djen Djen à la croisée des nouvelles mutations du pays

TABLE GENERALE DES TRAFICS

Mai 2011

-  Trafic par Catégories de produit
-  Trafic par Mode de Conditionnement
-  Nombre de Navires
-  Trafic Roulier

TRAFIC PAR CATÉGORIES DE PRODUITS

RUBRIQUE	TONNAGE MENSUEL	TONNAGE CUMULE
PRODUITS AGRICOLES	177 117	662 509
DENREES ALIMENTAIRES	5 330	57 876
MINERAIS & PRODUITS METALLURGIQUES	24 597	124 041
MINERAUX & MATERIAUX DE CONSTRUCTION	39 378	165 627
PRODUITS CHIMIQUES	1 505	12 015
PRODUITS PETROLIERS	0	23 965
MARCHANDISES DIVERSES	48 917	216 837
TOTAL	296 844	1 262 870

Sommaire

TRAFIC PAR MODE DE CONDITIONNEMENT

RUBRIQUE	TONNAGE MENSUEL	TONAGE CUMULE
VRACS LIQUIDES	5 330	50 441
VRACS SOLIDES	204 956	781 757
MARCHANDISES DIVERSES	86 558	430 672
TOTAL	296 844	1 262 870

Sommaire

NOMBRE DE NAVIRES

RUBRIQUE	MENSUEL			CUMULE E+S
	ENTREES	SORTIES	TOTAL	
NOMBRE DE NAVIRES	53	52	105	505
DONT CAR CARRIERS	28	28	56	224

Sommaire

TRAFIC ROULIER

DESIGNATION	LEGERS	UTILITAIRES	LOURDS	ENGINES TP	TOTAL UNITES
NOMBRE D'UNITES MENSUEL	19 144	9 600	1 414	332	30 490
NOMBRE D'UNITES CUMULE	80 882	39 200	7 721	975	128 778

Sommaire