







**Entreprise portuaire de Djen Djen**

Le port de Djen Djen à la croisée des nouvelles mutations du pays

# **TABLE GENERALE DES TRAFICS**

**Juin 2012**

-  **1** Trafic par Catégories de produit
-  **2** Trafic par Mode de Conditionnement
-  **3** Nombre de Navires
-  **4** Trafic Roulier

# TRAFIC PAR CATÉGORIES DE PRODUITS

| RUBRIQUE                             | TONNAGE MENSUEL | TONAGE CUMULE    |
|--------------------------------------|-----------------|------------------|
| PRODUITS AGRICOLES                   | 153 220         | 757 587          |
| DENREES ALIMENTAIRES                 | 3 156           | 31 057           |
| MINERAIS & PRODUITS METALLURGIQUES   | 19 395          | 119 712          |
| MINERAUX & MATERIAUX DE CONSTRUCTION | 156 917         | 525 690          |
| PRODUITS CHIMIQUES                   | 543             | 18 054           |
| PRODUITS PETROLIERS                  | 3 893           | 20 575           |
| MARCHANDISES DIVERSES                | 78 311          | 349 914          |
| <b>TOTAL</b>                         | <b>415 435</b>  | <b>1 822 589</b> |

**Sommaire**

# TRAFIC PAR MODE DE CONDITIONNEMENT

| RUBRIQUE              | TONNAGE MENSUEL | TONAGE CUMULE    |
|-----------------------|-----------------|------------------|
| VRACS LIQUIDES        | 7 049           | 51 632           |
| VRACS SOLIDES         | 222 188         | 1 049 818        |
| MARCHANDISES DIVERSES | 186 198         | 721 139          |
| <b>TOTAL</b>          | <b>415 435</b>  | <b>1 822 589</b> |

**Sommaire**

# NOMBRE DE NAVIRES

| RUBRIQUE          | MENSUEL |         |       | CUMULE<br>E+S |
|-------------------|---------|---------|-------|---------------|
|                   | ENTREES | SORTIES | TOTAL |               |
| NOMBRE DE NAVIRES | 75      | 75      | 150   | 681           |
| DONT CAR CARRIERS | 25      | 25      | 50    | 248           |

**Sommaire**

# TRAFIC ROULIER

| DESIGNATION                | LEGERS  | UTILITAIRES | LOURDS | ENGINES<br>TP | TOTAL<br>UNITES |
|----------------------------|---------|-------------|--------|---------------|-----------------|
| NOMBRE D'UNITES<br>MENSUEL | 27 961  | 19 547      | 1 451  | 513           | 49 472          |
| NOMBRE D'UNITES<br>CUMULE  | 136 963 | 73 998      | 6 771  | 1 368         | 219 100         |

**Sommaire**