







Entreprise portuaire de Djen Djen

Le port de Djen Djen à la croisée des nouvelles mutations du pays

TABLE GENERALE DES TRAFICS

Juin 2011

-  **1** Trafic par Catégories de produit
-  **2** Trafic par Mode de Conditionnement
-  **3** Nombre de Navires
-  **4** Trafic Roulier

TRAFIC PAR CATÉGORIES DE PRODUITS

RUBRIQUE	TONNAGE MENSUEL	TONAGE CUMULE
PRODUITS AGRICOLES	171 703	834 212
DENREES ALIMENTAIRES	3 700	61 576
MINERAIS & PRODUITS METALLURGIQUES	31 137	155 178
MINERAUX & MATERIAUX DE CONSTRUCTION	50 741	216 368
PRODUITS CHIMIQUES	7 298	19 313
PRODUITS PETROLIERS	5 339	29 304
MARCHANDISES DIVERSES	50 103	266 940
TOTAL	320 021	1 582 891

Sommaire

TRAFIC PAR MODE DE CONDITIONNEMENT

RUBRIQUE	TONNAGE MENSUEL	TONAGE CUMULE
VRACS LIQUIDES	5 339	55 780
VRACS SOLIDES	200 343	982 100
MARCHANDISES DIVERSES	114 339	545 011
TOTAL	320 021	1 582 891

Sommaire

NOMBRE DE NAVIRES

RUBRIQUE	MENSUEL			CUMULE E+S
	ENTREES	SORTIES	TOTAL	
NOMBRE DE NAVIRES	56	57	113	618
DONT CAR CARRIERS	23	23	46	270

Sommaire

TRAFIC ROULIER

DESIGNATION	LEGERS	UTILITAIRES	LOURDS	ENGINES TP	TOTAL UNITES
NOMBRE D'UNITES MENSUEL	18 308	7 339	1 427	221	27 295
NOMBRE D'UNITES CUMULE	99 190	46 539	9 148	1 196	156 073

Sommaire