







Entreprise portuaire de Djen Djen

Le port de Djen Djen à la croisée des nouvelles mutations du pays

TABLE GENERALE DES TRAFICS

Janvier 2012

-  **1** Trafic par Catégories de produit
-  **2** Trafic par Mode de Conditionnement
-  **3** Nombre de Navires
-  **4** Trafic Roulier

TRAFIC PAR CATÉGORIES DE PRODUITS

RUBRIQUE	TONNAGE MENSUEL
PRODUITS AGRICOLES	135 382
DENREES ALIMENTAIRES	15 000
MINERAIS & PRODUITS METALLURGIQUES	39 091
MINERAUX & MATERIAUX DE CONSTRUCTION	47 431
PRODUITS CHIMIQUES	7 990
PRODUITS PETROLIERS	5 616
MARCHANDISES DIVERSES	52 566
TOTAL	303 076

Sommaire

TRAFIC PAR MODE DE CONDITIONNEMENT

RUBRIQUE	TONNAGE MENSUEL
VRACS LIQUIDES	17 916
VRACS SOLIDES	166 828
MARCHANDISES DIVERSES	118 332
TOTAL	303 076

[Sommaire](#)

NOMBRE DE NAVIRES

RUBRIQUE	MENSUEL		
	ENTREES	SORTIES	TOTAL
NOMBRE DE NAVIRES	53	54	107
DONT CAR CARRIERS	19	19	38

Sommaire

TRAFIC ROULIER

DESIGNATION	LEGERS	UTILITAIRES	LOURDS	ENGINES TP	TOTAL UNITES
NOMBRE D'UNITES MENSUEL	17 571	12 426	721	170	30 888

Sommaire