







Entreprise portuaire de Djen Djen

Le port de Djen Djen à la croisée des nouvelles mutations du pays

# TABLE GENERALE DES TRAFICS

## Janvier 2011

-  **1** Trafic par Catégories de produit
-  **2** Trafic par Mode de Conditionnement
-  **3** Nombre de Navires
-  **4** Trafic Roulier

# TRAFIC PAR CATÉGORIES DE PRODUITS

RUBRIQUE	TONNAGE MENSUEL
PRODUITS AGRICOLES	79 955
DENREES ALIMENTAIRES	17 750
MINERAIS & PRODUITS METALLURGIQUES	30 029
MINERAUX & MATERIAUX DE CONSTRUCTION	20 650
PRODUITS CHIMIQUES	2 005
PRODUITS PETROLIERS	5 224
MARCHANDISES DIVERSES	39 429
<b>TOTAL</b>	<b>195 042</b>

**Sommaire**

# TRAFIC PAR MODE DE CONDITIONNEMENT

RUBRIQUE	TONNAGE MENSUEL
VRACS LIQUIDES	5 224
VRACS SOLIDES	87 434
MARCHANDISES DIVERSES	102 348
<b>TOTAL</b>	<b>195 042</b>

**Sommaire**

# NOMBRE DE NAVIRES

RUBRIQUE	MENSUEL		
	ENTREES	SORTIES	TOTAL
NOMBRE DE NAVIRES	53	52	105
DONT CAR CARRIERS	18	18	36

**Sommaire**

# TRAFIC ROULIER

DESIGNATION	LEGERS	UTILITAIRES	LOURDS	ENGINES TP	TOTAL UNITES
NOMBRE D'UNITES MENSUEL	12 047	6 995	2 031	91	21 164

**Sommaire**