






**Entreprise portuaire de Djen Djen**

Le port de Djen Djen à la croisée des nouvelles mutations du pays

# **TABLE GENERALE DES TRAFICS**

## **Février 2012**

-  **1** Trafic par Catégories de produit
-  **2** Trafic par Mode de Conditionnement
-  **3** Nombre de Navires
-  **4** Trafic Roulier

# TRAFIC PAR CATÉGORIES DE PRODUITS

RUBRIQUE	TONNAGE MENSUEL	TONAGE CUMULE
PRODUITS AGRICOLES	103 460	238 842
DENREES ALIMENTAIRES	0	15 000
MINERAIS & PRODUITS METALLURGIQUES	10 499	49 590
MINERAUX & MATERIAUX DE CONSTRUCTION	70 604	118 035
PRODUITS CHIMIQUES	0	7 990
PRODUITS PETROLIERS	0	5 616
MARCHANDISES DIVERSES	38 880	91 446
<b>TOTAL</b>	<b>223 443</b>	<b>526 519</b>

**Sommaire**

# TRAFIC PAR MODE DE CONDITIONNEMENT

RUBRIQUE	TONNAGE MENSUEL	TONAGE CUMULE
VRACS LIQUIDES	0	17 916
VRACS SOLIDES	156 080	322 908
MARCHANDISES DIVERSES	67 353	185 695
<b>TOTAL</b>	<b>223 433</b>	<b>526 519</b>

**Sommaire**

# NOMBRE DE NAVIRES

RUBRIQUE	MENSUEL			CUMULE E+S
	ENTREES	SORTIES	TOTAL	
NOMBRE DE NAVIRES	38	36	74	182
DONT CAR CARRIERS	12	12	24	62

**Sommaire**

# TRAFIC ROULIER

DESIGNATION	LEGERS	UTILITAIRES	LOURDS	ENGINES TP	TOTAL UNITES
NOMBRE D'UNITES MENSUEL	19 759	6 990	635	108	27 494
NOMBRE D'UNITES CUMULE	37 330	19 416	1 356	278	58 380

**Sommaire**