







Entreprise portuaire de Djen Djen

Le port de Djen Djen à la croisée des nouvelles mutations du pays

TABLE GENERALE DES TRAFICS

Février 2011

-  Trafic par Catégories de produit
-  Trafic par Mode de Conditionnement
-  Nombre de Navires
-  Trafic Roulier

TRAFIC PAR CATÉGORIES DE PRODUITS

RUBRIQUE	TONNAGE MENSUEL	TONAGE CUMULE
PRODUITS AGRICOLES	107 694	187 649
DENREES ALIMENTAIRES	25 646	43 396
MINERAIS & PRODUITS METALLURGIQUES	17 798	47 827
MINERAUX & MATERIAUX DE CONSTRUCTION	37 167	57 817
PRODUITS CHIMIQUES	1 505	3 510
PRODUITS PETROLIERS	5 398	10 622
MARCHANDISES DIVERSES	34 547	73 976
TOTAL	229 755	424 797

Sommaire

TRAFIC PAR MODE DE CONDITIONNEMENT

RUBRIQUE	TONNAGE MENSUEL	TONAGE CUMULE
VRACS LIQUIDES	17 394	22 618
VRACS SOLIDES	138 388	228 972
MARCHANDISES DIVERSES	73 973	173 207
TOTAL	229 755	424 797

Sommaire

NOMBRE DE NAVIRES

RUBRIQUE	MENSUEL			CUMULE E+S
	ENTREES	SORTIES	TOTAL	
NOMBRE DE NAVIRES	51	53	104	208
DONT CAR CARRIERS	19	19	38	74

Sommaire

TRAFIC ROULIER

DESIGNATION	LEGERS	UTILITAIRES	LOURDS	ENGINES TP	TOTAL UNITES
NOMBRE D'UNITES MENSUEL	14 134	5 406	1 204	151	20 895
NOMBRE D'UNITES CUMULE	26 181	12 401	3 235	242	42 059

Sommaire