







**Entreprise portuaire de Djen Djen**

Le port de Djen Djen à la croisée des nouvelles mutations du pays

# **TABLE GENERALE DES TRAFICS**

## **Décembre 2012**

-  **1** Trafic par Catégories de produit
-  **2** Trafic par Mode de Conditionnement
-  **3** Nombre de Navires
-  **4** Trafic Roulier

# TRAFIC PAR CATÉGORIES DE PRODUITS

RUBRIQUE	TONNAGE MENSUEL	TONAGE CUMULE
PRODUITS AGRICOLES	126 738	1 457 183
DENREES ALIMENTAIRES	3 583	52 806
MINERAIS & PRODUITS METALLURGIQUES	70 647	424 607
MINERAUX & MATERIAUX DE CONSTRUCTION	57 860	1 072 673
PRODUITS CHIMIQUES	0	28 921
PRODUITS PETROLIERS	0	46 049
MARCHANDISES DIVERSES	56 641	740 033
<b>TOTAL</b>	<b>315 469</b>	<b>3 822 272</b>

**Sommaire**

# TRAFIC PAR MODE DE CONDITIONNEMENT

RUBRIQUE	TONNAGE MENSUEL	TONAGE CUMULE
VRACS LIQUIDES	3 583	98 855
VRACS SOLIDES	159 156	2 014 924
MARCHANDISES DIVERSES	152 730	1 708 493
<b>TOTAL</b>	<b>315 469</b>	<b>3 822 272</b>

**Sommaire**

# NOMBRE DE NAVIRES

RUBRIQUE	MENSUEL			CUMULE E+S
	ENTREES	SORTIES	TOTAL	
NOMBRE DE NAVIRES	60	57	117	1 365
DONT CAR CARRIERS	21	21	42	494

**Sommaire**

# TRAFIC ROULIER

DESIGNATION	LEGERS	UTILITAIRES	LOURDS	ENGINES TP	TOTAL UNITES
NOMBRE D'UNITES MENSUEL	26 114	7 246	995	350	34 705
NOMBRE D'UNITES CUMULE	314 486	152 551	13 005	3 060	483 102

**Sommaire**