







Entreprise portuaire de Djen Djen

Le port de Djen Djen à la croisée des nouvelles mutations du pays

TABLE GENERALE DES TRAFICS

Aout 2012

-  **1** Trafic par Catégories de produit
-  **2** Trafic par Mode de Conditionnement
-  **3** Nombre de Navires
-  **4** Trafic Roulier

TRAFIC PAR CATÉGORIES DE PRODUITS

| RUBRIQUE | TONNAGE MENSUEL | TONAGE CUMULE |
|--------------------------------------|-----------------|------------------|
| PRODUITS AGRICOLES | 77 373 | 964 825 |
| DENREES ALIMENTAIRES | 0 | 40 061 |
| MINERAIS & PRODUITS METALLURGIQUES | 37 688 | 190 023 |
| MINERAUX & MATERIAUX DE CONSTRUCTION | 78 394 | 752 277 |
| PRODUITS CHIMIQUES | 0 | 27 416 |
| PRODUITS PETROLIERS | 9 037 | 36 842 |
| MARCHANDISES DIVERSES | 68 919 | 484 323 |
| TOTAL | 271 411 | 2 495 767 |

Sommaire

TRAFIC PAR MODE DE CONDITIONNEMENT

| RUBRIQUE | TONNAGE MENSUEL | TONAGE CUMULE |
|-----------------------|-----------------|------------------|
| VRACS LIQUIDES | 9 037 | 76 903 |
| VRACS SOLIDES | 102 410 | 1 365 390 |
| MARCHANDISES DIVERSES | 159 964 | 1 053 474 |
| TOTAL | 271 411 | 2 495 767 |

Sommaire

NOMBRE DE NAVIRES

| RUBRIQUE | MENSUEL | | | CUMULE E+S |
|-------------------|---------|---------|-------|---------------|
| | ENTREES | SORTIES | TOTAL | |
| NOMBRE DE NAVIRES | 50 | 50 | 100 | 918 |
| DONT CAR CARRIERS | 19 | 19 | 38 | 334 |

Sommaire

TRAFIC ROULIER

| DESIGNATION | LEGERS | UTILITAIRES | LOURDS | ENGINES TP | TOTAL UNITES |
|----------------------------|---------|-------------|--------|---------------|-----------------|
| NOMBRE D'UNITES MENSUEL | 25 982 | 14 235 | 1 599 | 183 | 41 999 |
| NOMBRE D'UNITES CUMULE | 198 911 | 102 247 | 9 052 | 1 687 | 311 897 |

Sommaire