






Entreprise portuaire de Djen Djen

Le port de Djen Djen à la croisée des nouvelles mutations du pays

# TABLE GENERALE DES TRAFICS

## Août 2011

-  **1** Trafic par Catégories de produit
-  **2** Trafic par Mode de Conditionnement
-  **3** Nombre de Navires
-  **4** Trafic Roulier

# TRAFIC PAR CATÉGORIES DE PRODUITS

| RUBRIQUE                             | TONNAGE MENSUEL | TONAGE CUMULE |
|--------------------------------------|-----------------|---------------|
| PRODUITS AGRICOLES                   | 121 150         | 1 116 601     |
| DENREES ALIMENTAIRES                 | 0               | 73 276        |
| MINERAIS & PRODUITS METALLURGIQUES   | 60 101          | 235 674       |
| MINERAUX & MATERIAUX DE CONSTRUCTION | 37 059          | 299 256       |
| PRODUITS CHIMIQUES                   | 0               | 19 313        |
| PRODUITS PETROLIERS                  | 10 028          | 50 132        |
| MARCHANDISES DIVERSES                | 44 935          | 360 519       |
| TOTAL                                | 273 273         | 2 154 771     |

**Sommaire**

# TRAFIC PAR MODE DE CONDITIONNEMENT

| RUBRIQUE              | TONNAGE MENSUEL | TONAGE CUMULE |
|-----------------------|-----------------|---------------|
| VRACS LIQUIDES        | 121 150         | 1 116 601     |
| VRACS SOLIDES         | 0               | 73 276        |
| MARCHANDISES DIVERSES | 60 101          | 235 674       |
| TOTAL                 | 273 273         | 2 154 771     |

**Sommaire**

# NOMBRE DE NAVIRES

| RUBRIQUE          | MENSUEL |         |       | CUMULE<br>E+S |
|-------------------|---------|---------|-------|---------------|
|                   | ENTREES | SORTIES | TOTAL |               |
| NOMBRE DE NAVIRES | 43      | 42      | 85    | 816           |
| DONT CAR CARRIERS | 16      | 16      | 32    | 352           |

**Sommaire**

# TRAFIC ROULIER

| DESIGNATION                | LEGERS  | UTILITAIRES | LOURDS | ENGINES<br>TP | TOTAL<br>UNITES |
|----------------------------|---------|-------------|--------|---------------|-----------------|
| NOMBRE D'UNITES<br>MENSUEL | 17 770  | 7 648       | 2 064  | 254           | 27 736          |
| NOMBRE D'UNITES<br>CUMULE  | 135 555 | 64 296      | 12 307 | 1 588         | 213 746         |

**Sommaire**